



Hassellunden 16

2765 Smørum

Denmark

www.dcscandinavia.dk

info@dcscandinavia.dk



- Det skal understreges, at montering, der udføres af en ikke kvalificeret montør, medfører bortfald af enhver ret til erstatning særligt i forbindelse med erstatningskrav, der måtte opstå i kraft af loven om produktansvar.

- Sættets indhold og monteringsvejledning kan ændres uden varsel, og vejledningen skal derfor læses og forstås, før monteringen påbegyndes.

Parkeringsensor system BAG - funktionsbeskrivelse

Når bilen sættes i bakgear, aktiveres systemet automatisk.

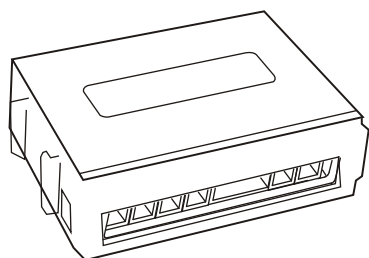
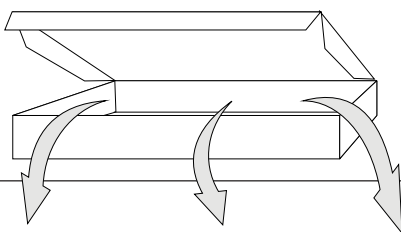
Når bilen tages ud af bakgear, går systemet automatisk i dvale.

FUNKTIONER:

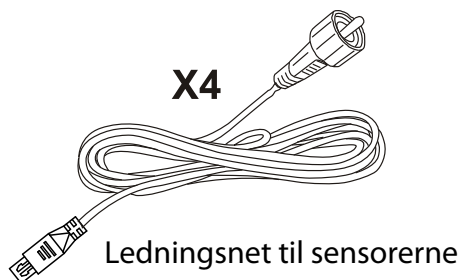
* Self-test funktion

* Mulighed for justering af distancen

* Justerbar volume

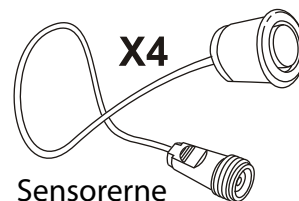


Styreboks ECU



X4

Ledningsnet til sensorerne



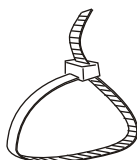
X4

Sensorerne

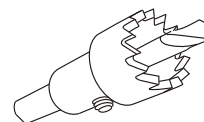


Sticker


Selvklebende tape



Strips

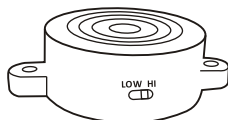


Hulbor

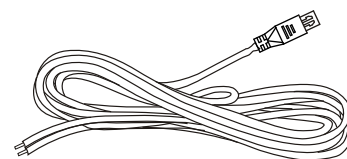


Manual

Monteringsvejledning



Højtaler

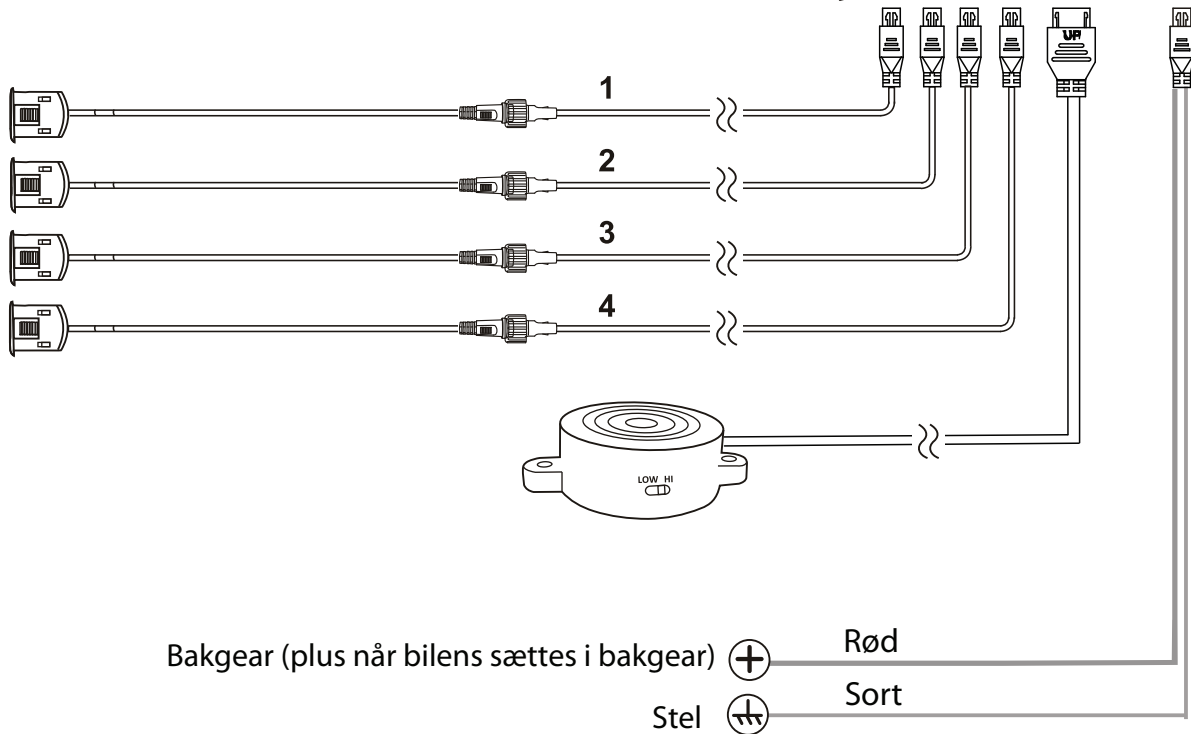
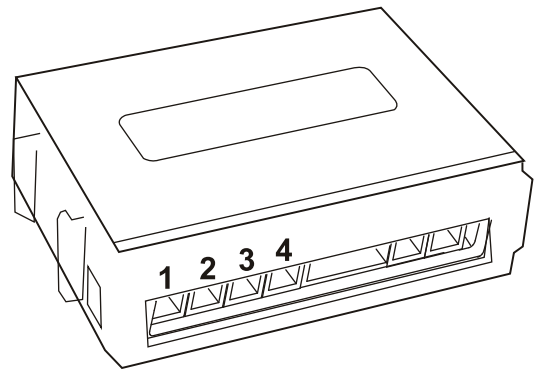


Ledningsnet

DIAGRAM OVERSIGT

OBS!

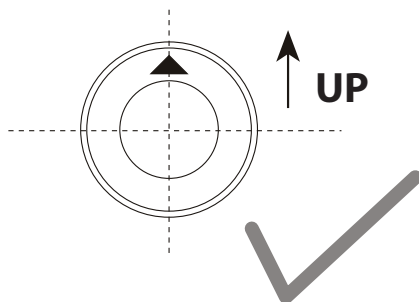
Installeres systemet som et 2 sensor system skal **KUN** sensor 2 & 3 monteres.



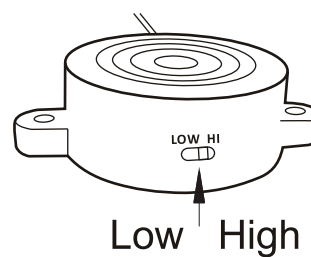
Bemærk:

Hvis der ikke er en stabil 12V fødestrøm fra baglygte pæren, kan det medføre at der vil forekomme fejlalarmer når systemet er aktivt. Dette undgås ved at montere et mini arbejdsrelæ.

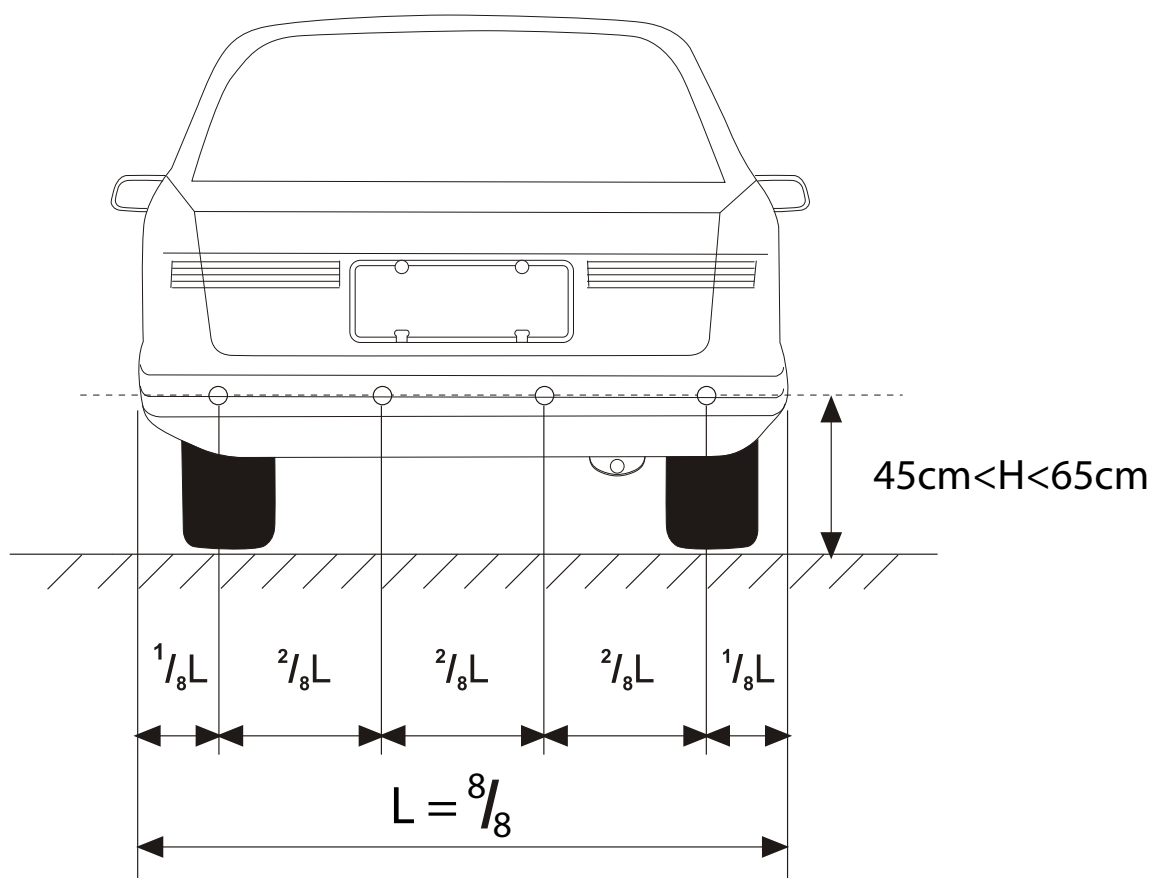
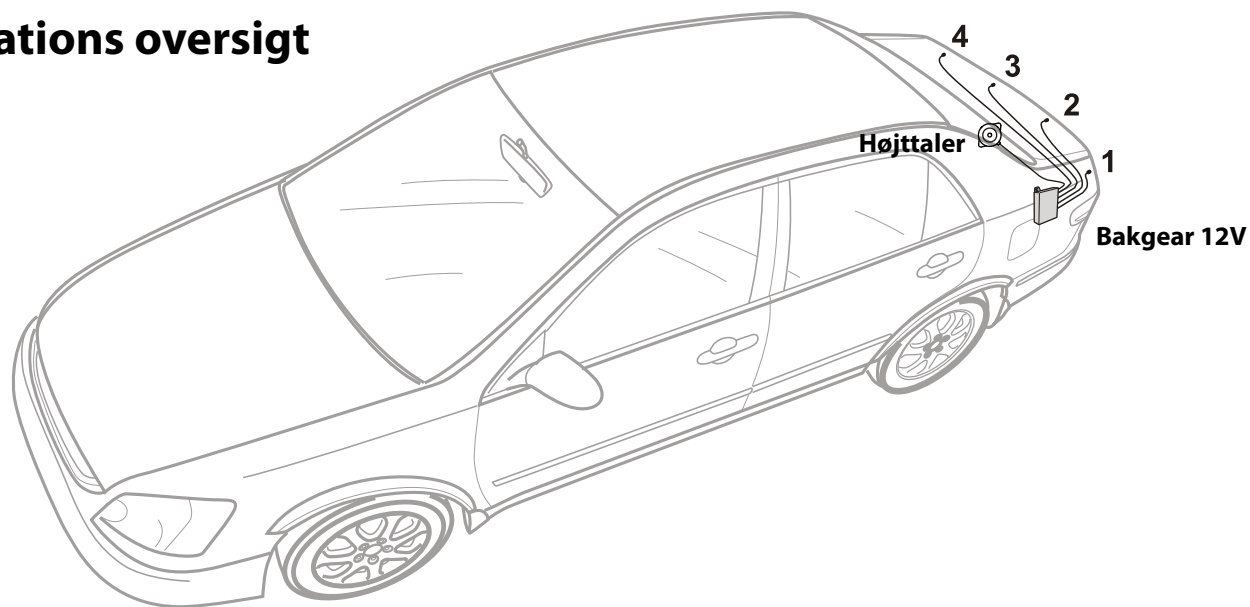
Sensor position



Højttaler volume knap

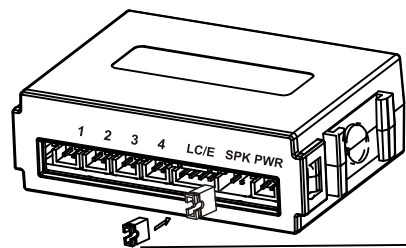


Installations oversigt



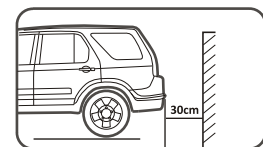
Ændring af afstand

Det er muligt at ændre fabriksindstillingen fra 30 cm til hhv. 50 cm eller 70 cm.

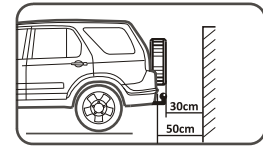


Jump switch mode

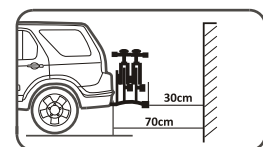
- Mode 10: 30cm
- Mode 01: 50cm
- Mode 00: 70cm



MODE 10:
30cm
Fabriksindstilling.



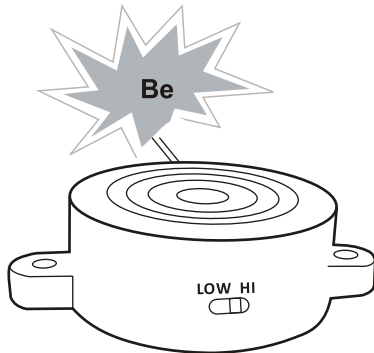
MODE 01:
50cm



MODE 00:
70cm

Automatisk test af sensorerne. Sæt tænding på bilen og sæt bilen i bagegear.

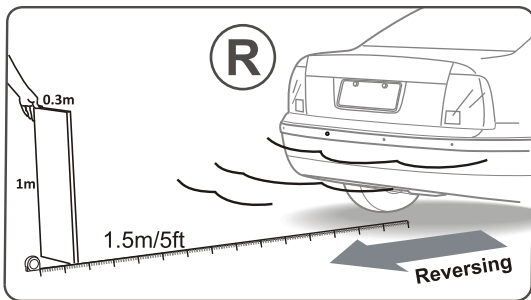
1. Alle sensorerne virker som de skal.
(1 beep)



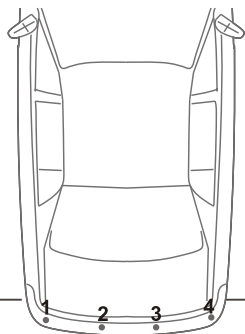

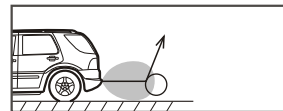
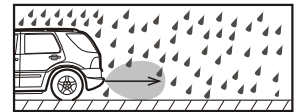


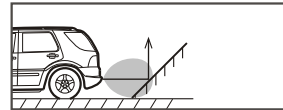
1. En defekt sensor er registreret.
(4 beep)



Funktions test



Følgende situationer kan medføre fejl på systemet



Warning sound	Distance
Be—	Stop <0.3m
Be-Be-Be-Be-	Langsomt 0.3m-0.6m
Be-Be-	Sikkert 0.6m-0.9m
Be---Be---	0.9m-1.5m
Ingen beep	>1.5m

FQA

1. Systemet virker ikke efter installationen:

- * Er motoren startet?
- * Er bilen i bagegear?

2. Systemet beeper hele tiden:

- * Sensorne er forkert forbundet til styreboksen.
- * Der er en genstand i vejen
- * En eller flere sensorer er defekte.
Tjek at sensorne er placeret min. 40 cm over jorden og ikke peger nedad.

3. Volumen på højttaleren er for høj:

- * Juster volumen ned på højttaleren.